

# راهنمای محصول GROUP



دارای ۲ میکروفون داخلی و ۲ میکروفون اضافه



اسپیکر برای ۲۰ نفر



دوربین از پیش تنظیم شده



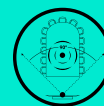
کیفیت تصویر



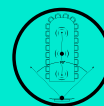
نصب آسان



برای اتاق جلسات تا ۲۰ نفر



تا ۱۴ نفر بدون میکروفون



تا ۲۰ نفر در صورت استفاده از میکروفون

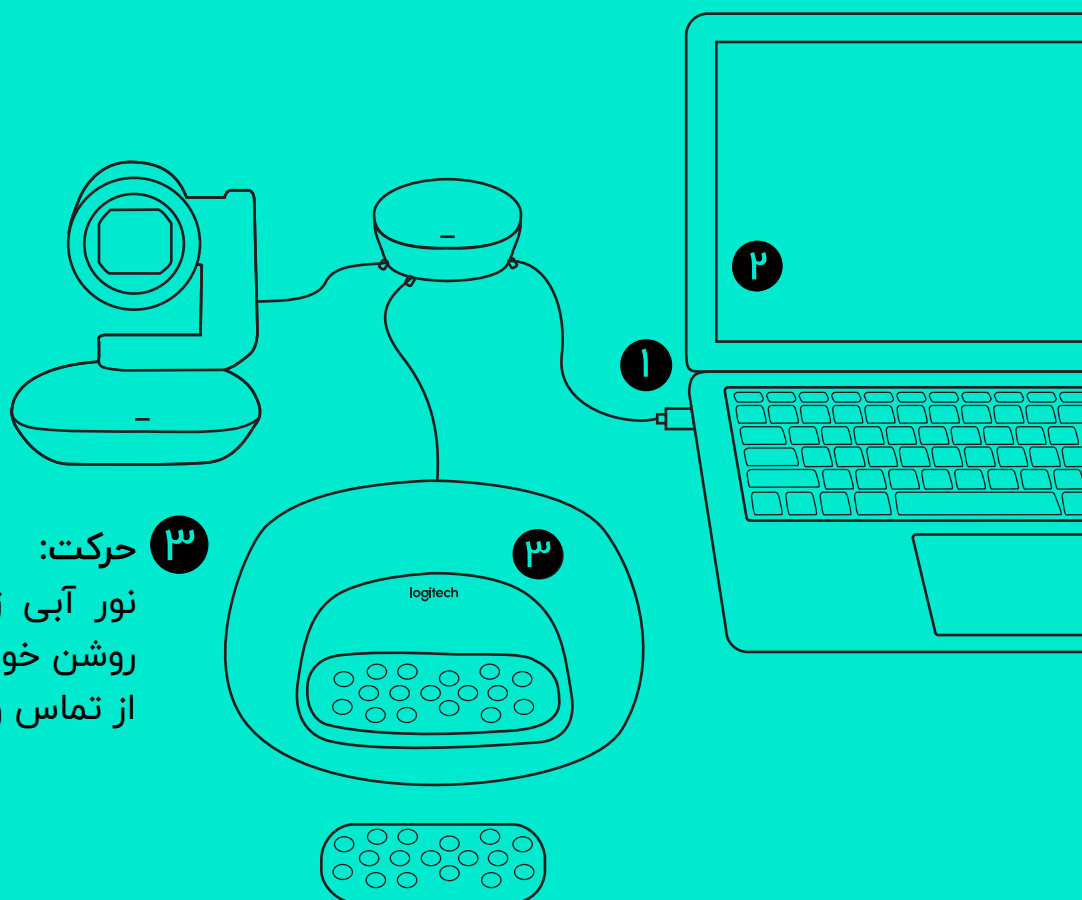
برای شروع یک تماس ویدئویی فقط کافی است محصول را توسط USB به کامپیوتر خود متصل کنید.

## ۱ اتصال:

کابل USB را به کامپیوتر وصل کنید که با اتصال این کابل، نور LED اسپیکر و دوربین روشن خواهد شد.

## ۲ شروع:

کافی است با بازکردن نرم افزار رایانش ابری تماس ویدئویی خود را آغاز کنید. فقط از انتخاب میکروفون و اسپیکر خود در نرم افزار مطمئن شوید.



## ۳ حرکت:

نور آبی زمان شروع تماس ویدئویی روشن خواهد شد و پس از آن می توانید از تماس ویدئویی خود لذت ببرید.