

MEETUP محصول راهنمای محصول



کیفیت تصویر
Ultra HD 4K



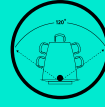
نصب آسان



دارای ۳ میکروفون داخلی
و میکروفون اضافه



برای اتاق جلسات
تا ۸ نفر



تا ۶ نفر بدون
میکروفون



تا ۸ نفر در صورت
استفاده از میکروفون

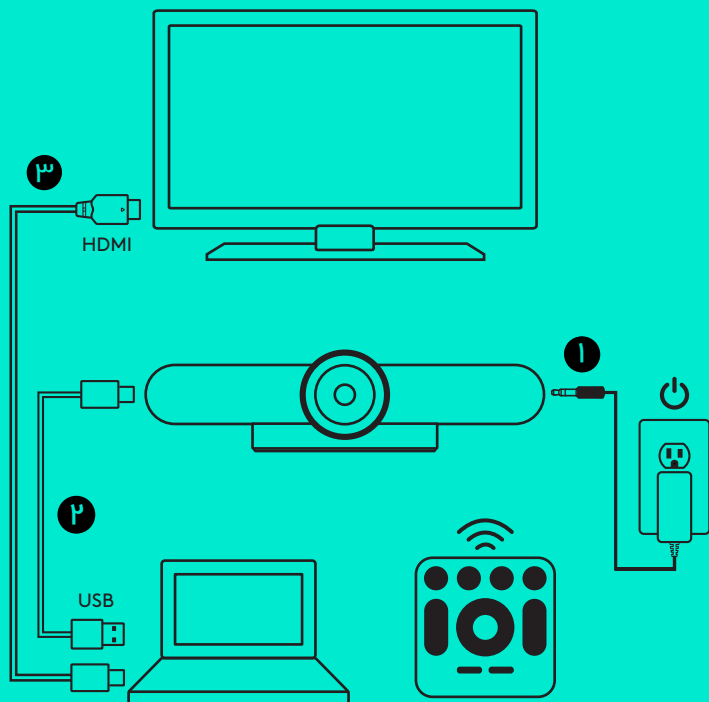
اتصال

در کمتر از یک دقیقه با سه مرحله زیر دستگاه خود را به کامپیوتر متصل کنید و تماس ویدئویی خود را آغاز کنید.

۱ با کابل به برق متصل کنید.

۲ با کابل USB محصول MEETUP را به کامپیوتر متصل کنید.

۳ با کابل HDMI تلویزیون را به لپ تاپ وصل کرده و تماس ویدئویی خود را آغاز کنید.

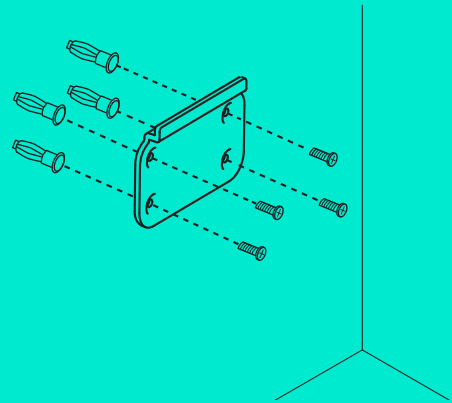


جانمایی محصول

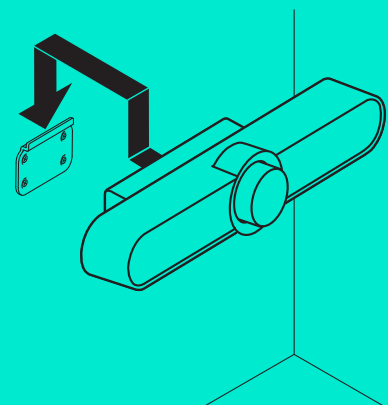
دو روش برای جانمایی محصول وجود دارد:

الف روی طبقه یا روی میز نزدیک مانیتور گذاشته شود.

ب به دو روش به دیوار نصب می شود:
۱. با قلاب یا براکت به دیوار متصل شود.



۲. دوربین به براکت نصب شود.



پ با یک پایه به خود تلویزیون نصب شود.